

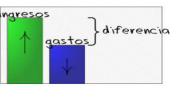

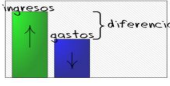













**1.- BALANCE DE SITUACIÓN**

Imagen de las cuentas a 31 de diciembre de 2013

A) ACTIVO	IMPORTE (euros)	B) PASIVO	IMPORTE (euros)
<p><b>A.1) Inmovilizado. Las cosas que FEAPS tiene para trabajar</b></p>  <p>El precio de las cosas que hemos comprado o tenemos:</p> <ul style="list-style-type: none"> <li>* Programas informáticos 1.706,77</li> <li>* Sedes y residencias de entidades que están a nombre de FEAPS 943.299,30</li> <li>* Mobiliario, otras cosas 10.641,94</li> </ul>		<p><b>B.1) Fondo social</b></p>  <p>El dinero que se puso para poner en marcha FEAPS 310.565,98</p>	
		<p><b>B.2) Los resultados de los años anteriores</b></p>  <p>La diferencia entre los ingresos y los gastos acumulado en los años anteriores 129.554,26</p>	
<p><b>A.2) Dinero pendiente de cobrar</b></p>  <p>El dinero que distintas personas o entidades le deben a FEAPS:</p> <ul style="list-style-type: none"> <li>* Suscriptores de Siglo Cero, peticiones de cursos, y otros 5.922,15</li> <li>* Entidades de FEAPS (consultoria, cuotas, y otros) 35.257,41</li> <li>* Aportaciones de entidades privadas 720.715,68</li> <li>* Dinero que AEDIS le debe a FEAPS -42.946,29</li> <li>* Dinero que hemos adelantado a los trabajadores de sus nóminas 3.486,90</li> <li>* Subvenciones concedidas de administraciones públicas 33.876,73</li> </ul>		<p><b>B.3) El resultado de este año</b></p>  <p>Resultado año 2013. La diferencia entre los ingresos y los gastos 39.169,82</p>	
		<p><b>B.4) Subvenciones</b></p>  <p>El dinero que FEAPS ha conseguido de subvenciones para inversiones (Administraciones públicas y Fundación Once) 806.312,23</p>	
<p><b>A.3) Otros importes</b></p>  <p>Aportación de FEAPS al capital social de la Cooperativa Altavoz 1.000,00</p>  <p>Dinero prestado a entidades relacionadas con FEAPS (Federaciones, AEFT, AEDIS y Altavoz) 47.331,87</p>		<p><b>B.5) Provisiones para el personal</b></p>  <p>Dinero que se redujo de las nóminas del personal en el año 2013 según acuerdo con dirección 22.266,02</p>	
		<p><b>B.6) Dinero pendiente de pagar</b></p>  <p>El dinero que los bancos han dejado a FEAPS y que FEAPS tiene que devolver 234.637,14</p>  <p>El dinero que FEAPS le debe a sus proveedores el 31 de diciembre 566.512,74</p>  <p>El dinero que FEAPS tiene que enviar a las federaciones por subvenciones concedidas (pendientes de justificación o de reembolso) 4.044.128,06</p> <p>Varias cosas pequeñas -74,19</p>	
		<p><b>B.7) Impuestos</b></p>  <p>El IRPF que ponemos en los recibos que hacemos con nuestros colaboradores y en las nóminas de los trabajadores. Pendiente de pagar a Hacienda 57.310,24</p>  <p>La Seguridad Social que FEAPS paga por las nóminas de sus trabajadores. Pendiente de pagar a Hacienda 20.104,83</p>	
<p><b>A.4) Tesorería</b></p>  <p>Dinero que hay en la caja y en las cuentas del banco a 31 de diciembre 12.385.231,25</p>		<p><b>B.8) Ingresos anticipados</b></p>  <p>Subvenciones aprobadas en el año 2013 pero que se conceden para ejecutar en el año 2014 7.915.036,58</p>	
<b>TOTAL ACTIVO</b>	<b>14.145.523,71</b>	<b>TOTAL PASIVO</b>	<b>14.145.523,71</b>

**2.- CUENTA DE RESULTADOS**

Ingresos y gastos totales que FEAPS ha tenido durante todo el año 2013

A) GASTOS	IMPORTE (euros)	B) INGRESOS	IMPORTE (euros)
<b>A.1) Gastos de personal</b>		<b>B.1) Ingresos por ventas</b>	
 Sueldos de los trabajadores	889.511,85	 El dinero que los suscripciones de Siglo Cero pagan	21.882,57
 Seguridad Social que FEAPS tiene que pagar por los trabajadores	216.366,83	<b>B.2) Ingresos propios</b>	
<b>A.2) Trabajos realizados por otras empresas para FEAPS</b>		 El dinero que FEAPS consigue por las cuotas que pagan los asistentes a jornadas, encuentros, cursos de formación	28.837,00
 Empresas que han hecho trabajos para FEAPS como consultorias externas, investigaciones, y otros	62.230,21	 El dinero que FEAPS consigue por las cuotas que pagan las entidades miembros (federaciones)	74.886,69
<b>A.3) Otros gastos</b>		 El dinero que FEAPS ha recibido por una campaña del banco santander (adhesión de particulares por comision de mantenimiento)	1.594,23
 El dinero que FEAPS se ha gastado en: actividades, reuniones, proveedores de luz, agua, teléfono, colaboradores, y otras cosas	820.918,82	 El dinero que FEAPS ha recibido de subvenciones públicas para el año 2013	9.747.206,94
 El dinero que FEAPS paga por tributos por tener un local, y otros	1.857,62	 El dinero que FEAPS ha recibido de donaciones de empresas y patrocinadores para el año 2013	2.903.505,58
 El dinero que FEAPS envía a las federaciones por subvenciones para realizar programas	10.560.011,86	<b>B.3) Aprovisionamientos</b>	
 Los gastos que FEAPS tiene por realizar actividades de proyectos a nivel estatal	231.765,97	 El dinero que la empresa de impresoras Cannon ha devuelto a FEAPS porque le había cobrado de más	4.179,10
Otros gastos pequeños	1.382,41	<b>B.4) Otros Ingresos</b>	
<b>A.4) Amortización del inmovilizado</b>		 El dinero que FEAPS cobra por el servicio de la red de consultoría y otras cosas más pequeñas	23.888,50
 El valor que pierden los bienes que FEAPS tiene por el paso del tiempo	22.799,91	<b>B.5) Ingresos financieros</b>	
<b>A.5) Gastos financieros</b>		 El importe que FEAPS consigue por tener dinero en el banco	49.931,73
 El importe que FEAPS paga por usar el dinero que los bancos le dejan	9.897,04	<b>TOTAL INGRESOS</b>	
<b>TOTAL GASTOS</b>	<b>12.816.742,52</b>	<b>12.855.912,34</b>	
<b>RESULTADO POSITIVO</b>	<b>39.169,82</b>		

NOTA: Esta cuenta de resultados no tiene la estructura del Plan General de Contabilidad de entidades no lucrativas. Pero es más fácil de comprender con los ingresos y los gastos separados